

Druckdaten Infoblatt

Um einen erfolgreichen Druck zu gewährleisten, finden Sie hier alle benötigten Druckinformationen auf einen Blick. Bei Fragen zu den verschiedenen Arten der Werbeanbringung stehen wir Ihnen gerne zur Verfügung.

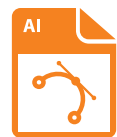
Prozessablauf

- 1. Übermittlung**
Senden Sie uns Ihre Druckdaten nach den angegebenen Vorgaben zu.
- 2. Prüfung**
Die gesendeten Daten werden von uns überprüft und an die Druckabteilung weitergegeben.
- 3. Korrekturabzug**
Sie erhalten von uns einen Korrekturabzug oder auf Wunsch ein vorab produziertes Andruckmuster.
- 4. Freigabe**
Sobald der Korrekturabzug von Ihnen freigegeben wird, startet die Produktion.

Dateiformate

✓ Verwendbar

Wir benötigen ein skalierbares Format (vektoriert), um einen hochwertigen Druck zu gewährleisten.



✗ Eingeschränkt



Diese Formate können wir eventuell nicht verwenden und müssen uns in einer hohen Auflösung vorliegen.



Datenhinweise

Farbmodus	CMYK oder Graustufen, 8 Bit / Kanal
Pantone / HKS	Bitte geben Sie die entsprechenden Pantone- oder HKS-Werte an.
Schrift	Alle Schriften sollten zugunsten der Lesbarkeit nicht kleiner als 12 Punkt sein.
Transparenz	Die Druckdaten sollten vor dem Hintergrund freigestellt sein.
Bildauflösung	mindestens 300 dpi

So erreichen Sie uns

 +49 (0) 421 33099 - 10
 info@kundenzugaben.de

 **KUNDENZUGABEN**
| WERBEMITTEL